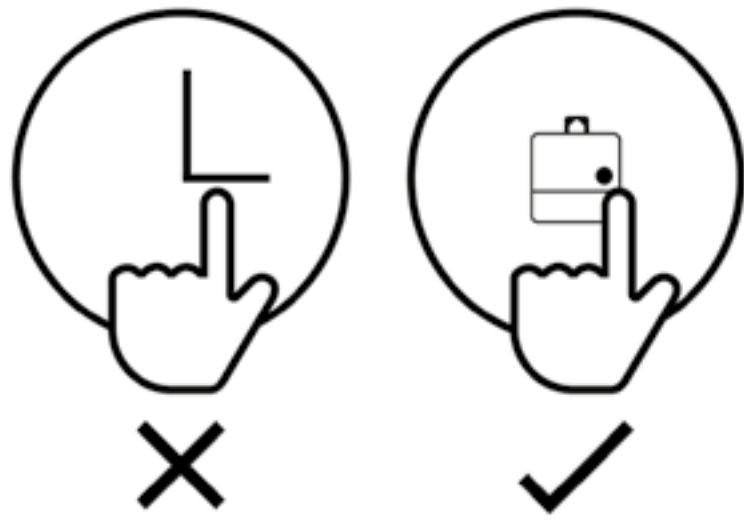



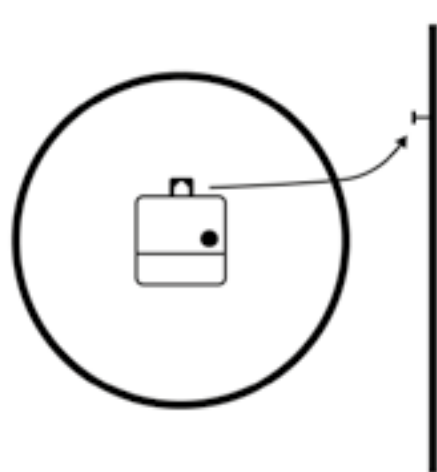
## Seinäkellon käyttöohjeet



**1** Ota kello pakkauksestaan ja aseta se aikaan. Siirrä viisareita vain kellon takana olevalla säätöpyörällä. Viisarrien siirtäminen käsin voi vahingoittaa niiden toimintaa.



**2** Aseta mukana toimitettu paristo kelloon, minkä jälkeen kello on valmis käytettäväksi.



**3** Voit ripustaa kellon seinälle naulalla tai ruuvilla seinämateriaalin mukaan. Ripustustarvikkeet eivät sisälly toimitukseen, vaan ne on hankittava erikseen. Ripusta kello sen ripustuskoukusta.



× 1

Seinäkellon mukana toimitetut tarvikkeet

## Yleisiä ohjeita

- Käytä kellon ripustuskoukua.
- Kellon voi pyyhkiä kuivalla liinalla.
- Puhdistamiseen voi käyttää myös pölyhuiskaa.
- Älä käytä vettä.
- Älä aseta kelloa suoraan auringon paisteeseen.
- Älä ripusta kelloa suoraan lämpöpatterin yläpuolelle.
- Kello ei sovi ulkokäyttöön.
- Hävitä tuote ympäristöystävällisellä tavalla.

## Suojele ympäristöä!



### Pariston kierrätysohjeet

Toimittaessamme tuotteita, joissa on paristo, meidän on annettava sinulle seuraavat tiedot:

Paristoja ja akkuja ei saa hävittää kotitalousjätteen mukana, vaan lain mukaan sinun on loppukäyttäjänä palautettava ne kierrätykseen. Käytetyissä paristoissa ja akuissa voi olla haitallisia aineita, jotka voivat vahingoittaa ympäristöä tai terveyttäsi, jos niitä ei säilytetä tai hävitetä asianmukaisesti. Voit palauttaa tuotteen mukana toimitetut paristot käytettyinä paikallisiin keräyspisteisiin tai lähettää ne takaisin lähetysoitteeseemme. Otamme vastaan loppukäyttäjän näkökulmasta tavanomaisen määrän sellaisia paristoja, jotka kuuluvat tai ovat kuuluneet uusien paristojen valikoimaamme.

Roskalaatikko ja rasti sen päällä tarkoittaa, että et saa hävittää paristoja tai akkuja kotitalousjätteessä. Merkin alla näet myös nämä merkinnät, joiden merkitys on seuraava:

Pb: Pariston painosta yli 0,004 % on lyijyä.

Cd: Pariston painosta yli 0,002 % on kadmiumia.

Hg: Pariston painosta yli 0,0005 % on elohopeaa.